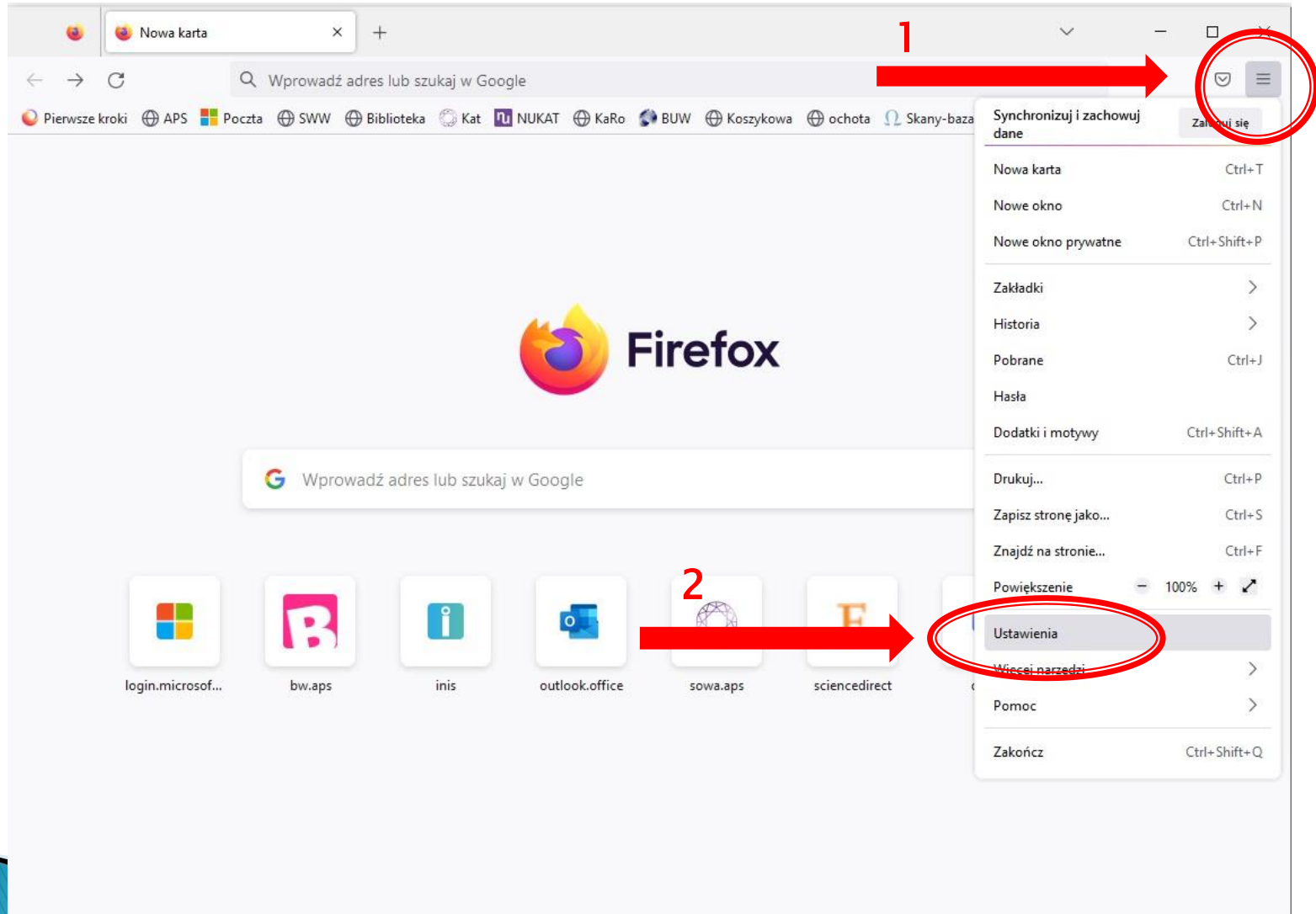


# Konfiguracja przeglądarki WWW

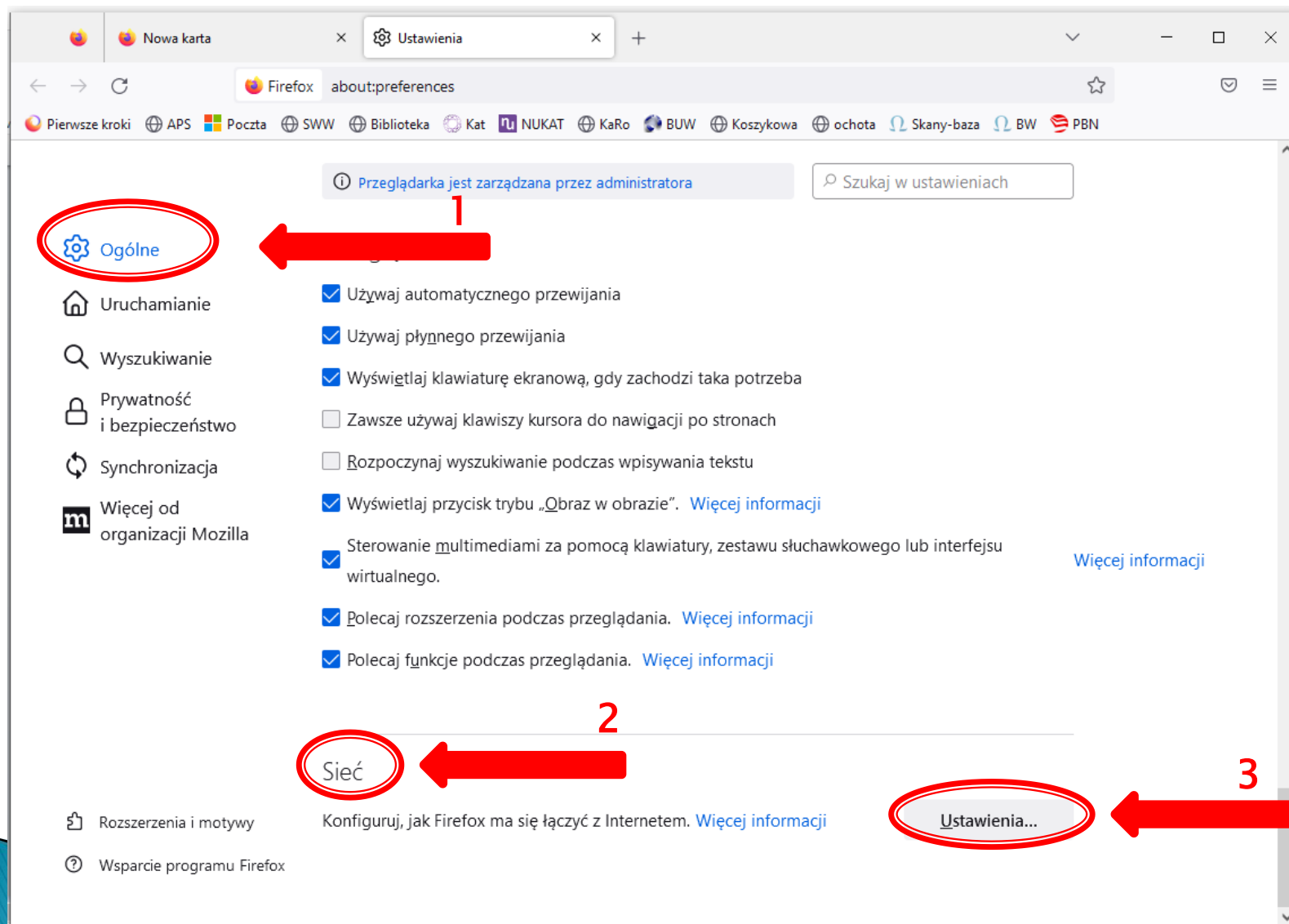
Do korzystania z IBUK Libra oraz baz danych  
na komputerach domowych

- ❖ Aby korzystać z zasobów online należy odpowiednio skonfigurować przeglądarkę internetową – ustawić adres proxy APS (w Chrome, Safari, Edge, Firefox, Opera i in.)
- ❖ Konfigurację przeglądarki wystarczy przeprowadzić jeden raz.
- ❖ Z baz danych oraz IBUK Libra mogą korzystać studenci, doktoranci i pracownicy Uczelni, którzy mają konto w CAS ([USOSweb](#)).
- ❖ Na terenie Akademii nie trzeba konfigurować przeglądarki, jeśli korzysta się z sieci uczelnianej.
- ❖ Aby korzystać na kilku komputerach domowych i/lub w kilku przeglądarkach należy na każdym urządzeniu i w każdej przeglądarce przeprowadzić konfigurację.
- ❖ Uwaga! Poniższą instrukcję przygotowano na przykładzie przeglądarki Mozilla Firefox. W poszczególnych przeglądarkach ekrany z ustawieniami sieci różnią się od siebie.

Rozwiń menu przeglądarki i wybierz „Ustawienia”.



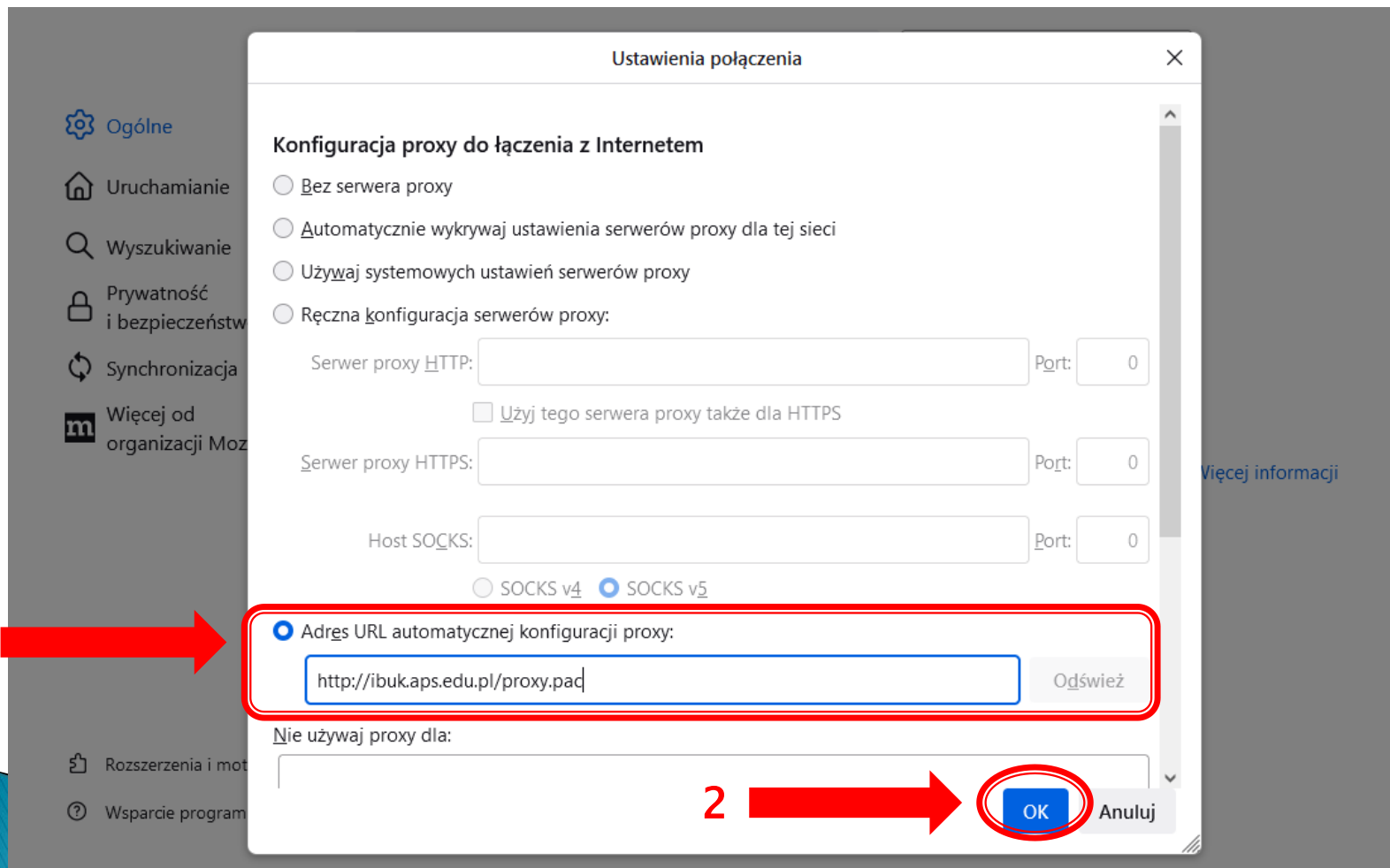
W zakładce „Ogólne” przewiń na dół strony i wybierz „Ustawienia” sieci.



Wpisz adres automatycznej konfiguracji (adres proxy):

<http://ibuk.aps.edu.pl/proxy.pac>

Zapisz zmiany i zrestartuj przeglądarkę.



Teraz możesz zalogować się do wybranego serwisu (IBUK  
Libra, Wirtualna Biblioteka Nauki, Taylor & Francis i in.)  
na stronie domowej Biblioteki.

The screenshot shows the top navigation bar of the library website. The 'Biblioteka' menu item is highlighted with a red box. Below the navigation bar is a green header with logos for 'Akademia Pedagogiki Specjalnej' and '100 OCHYDNY STULECIA APS'. The main navigation menu includes 'UCZELNIA', 'KSZTAŁCENIE', 'NAUKA', 'INSTYTUTY', 'WSPÓŁPRACA', and 'KRUPed'. Below this is a secondary menu with 'REKRUTACJA', 'STUDENCI', 'DOKTORANCI', 'STUDIA PODYPLOMOWE', and 'PRACOWNICY'. The main content area features a large image of books and the heading 'E-zasoby'.

Strona główna > Biblioteka > E-zasoby

## Biblioteka

- > Godziny otwarcia
- > Katalog
- > Kontakt
- > Regulamin
- > Struktura
- > Szkolenie biblioteczne
- > FAQ
- > Wypożyczenia międzybiblioteczne oraz SWW
- > E-zasoby**
- >> EBSCO
- >> IBUK Libra
- >> Wirtualna Biblioteka Nauki
- >> Taylor & Francis
- >> Inne bazy w sieci
- > Czasopisma
- > Baza Wiedzy APS
- > Analiza dorobku

[EBSCO](#)

[IBUK Libra / IBUK Libra Light](#)

[Wirtualna Biblioteka Nauki](#) dostęp do: Nature, Science, ScienceDirect (Elsevier), Scopus (Elsevier), Springer, Web of Science, Wiley

[Taylor & Francis](#)

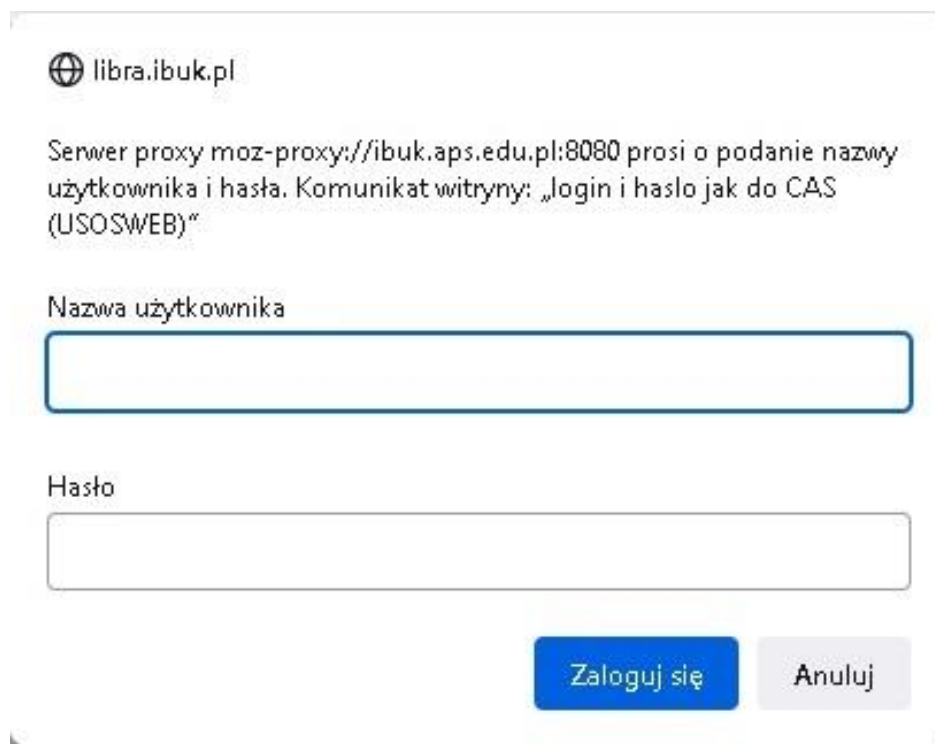
[Wydawnictwa APS online: http://www.aps.edu.pl/wydawnictwo/](http://www.aps.edu.pl/wydawnictwo/)

[Inne bazy w sieci](#)

[Baza bibliograficzna zawartości czasopism](#) – Biblioteka tworzy bazę opisów artykułów w oparciu o gromadzone czasopisma.

Baza powstaje od 2013 r. Opisy artykułów można wyszukać w katalogu komputerowym Biblioteki ([wejście do katalogu](#)) wybierając w wyszukiwaniu „Typ dokumentu: Artykuły z czasopism”.

Przy logowaniu przeglądarka zapyta Cię o login i hasło jak do CAS (USOSweb). Po wprowadzeniu danych możesz korzystać z zasobów wybranego przez Ciebie serwisu.



libra.ibuk.pl

Serwer proxy moz-proxy://ibuk.aps.edu.pl:8080 prosi o podanie nazwy użytkownika i hasła. Komunikat witryny: „login i hasło jak do CAS (USOSWEB)”

Nazwa użytkownika

Hasło

Zaloguj się Anuluj

**W przypadku problemów  
z konfiguracją prosimy o kontakt  
z Informatorium:**

**pokój 2307, tel. 22 589-36-47**

**email: [informatorium@aps.edu.pl](mailto:informatorium@aps.edu.pl)**

